

# SBS PAP i 5 Dage med alu afslutninger.

Learnmark  
Horsens



Medfinansieret af  
Den Europæiske Union

# Alu. – afslutninger.



Vindskede  
Udv. hjørne



Vindskede  
Ved kip



Dobbelt  
murkroneprofil



Indskud



Indv. Hjørne  
tagfod



Sternkapsel.



Tagfod  
vindskede



Vindskede  
Indv. hjørne



# Øvelse med forskellige inddækninger med alu.-afslutninger.



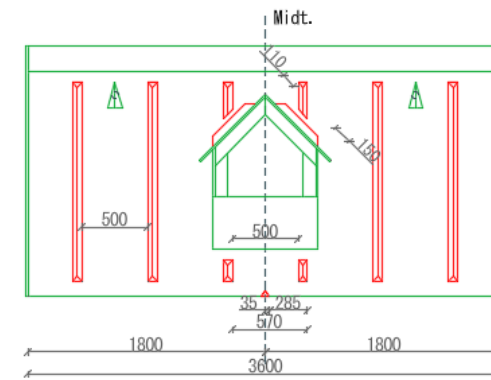
# Øvelser med forskellige skrå tage og inddækninger.



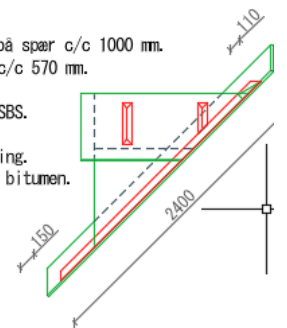
Formål:

At kunne lave afslutninger ved gennemføringer og kunne tilpasse og montere alu – afslutninger, som indgår i tagdækning.

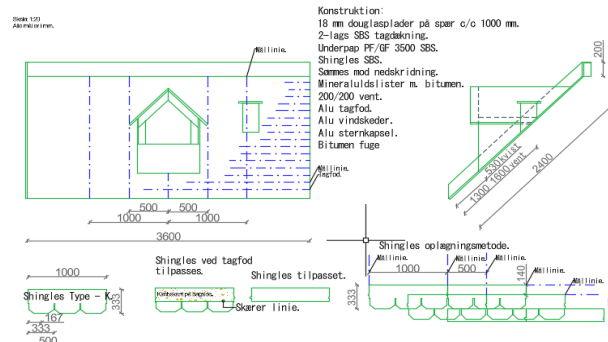
At kunne udføre tagdækning på skrå tage i.h.t. foreliggende tegninger og beskrivelser på glat-, liste-, og shingles tagdækninger.



Konstruktion:  
18 mm douglasplader på spær c/c 1000 mm.  
2-lags listedækning c/c 570 mm.  
Overliggende kapper.  
Underpap PF/GF 3500 SBS.  
Overpap PF 5000 SBS.  
Sømmes mod nedskridning.  
Mineraluldslister m. bitumen.  
Alu. tagfod.  
Alu. vindskeder.  
Alu. sternkapsel.  
Klipfisk.  
Bitumen fuger





Tegningen er retningsgivende.



# Inddækning af murkrone, skorsten, vindue og afslutning med tagfod og vindskede.



# Inddækning af murkrone, skorsten, vindue og afslutning med tagfod og vindskede.



Lidt teori, men ellers i værkstedet  
resten af ugen.

